



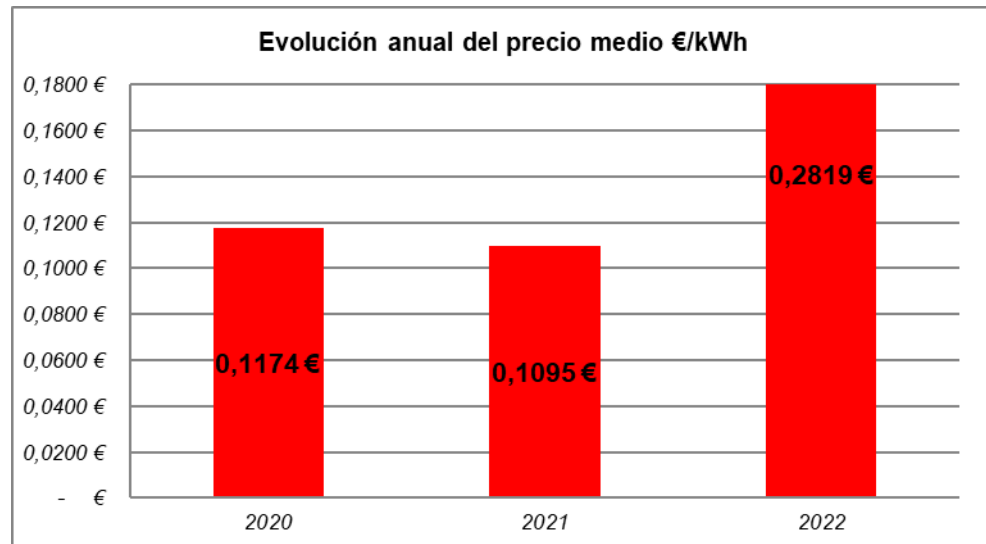
# Informe Octubre 2022 suministros eléctricos

20 de Octubre de 2022



TARIFA	2021	2022	IBERDROLA
2.0TD	1	1	1
3.0TD	28	42	25
6.1TD	3	3	3
<b>TOTALES</b>	32	46	29

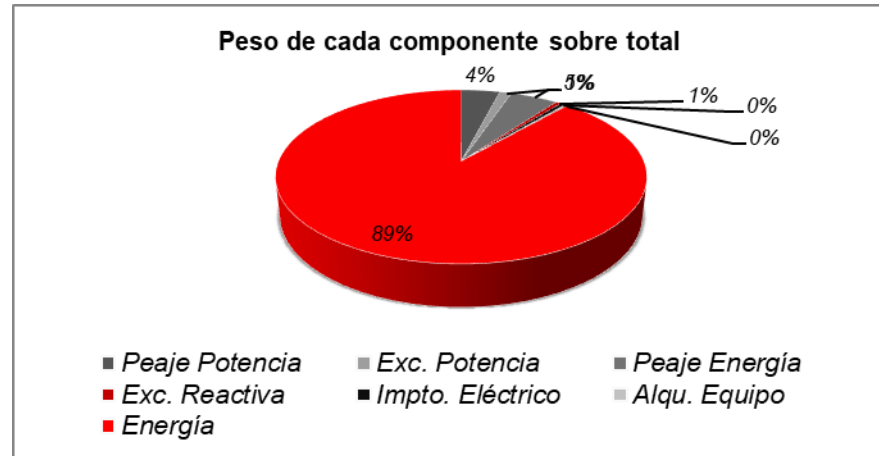
Peticiones	2020	2021	2022
Altas suministros			
Altas contrato marco		2	
Corrección datos erróneos de contratación			
Incremento potencia			1
Apertura expediente distribuidora	2	1	
Reducción potencia	1		
Cambio titularidad	2	6	15
Baja suministro	5	1	
Reclamación fianza	3	9	
Importe reclamación fianzas	<b>219,73 €</b>	<b>0,00 €</b>	<b>0,00 €</b>
<b>Total gestiones</b>	<b>13</b>	<b>19</b>	<b>16</b>



Se define el precio medio  
como Base imponible/  
kWh

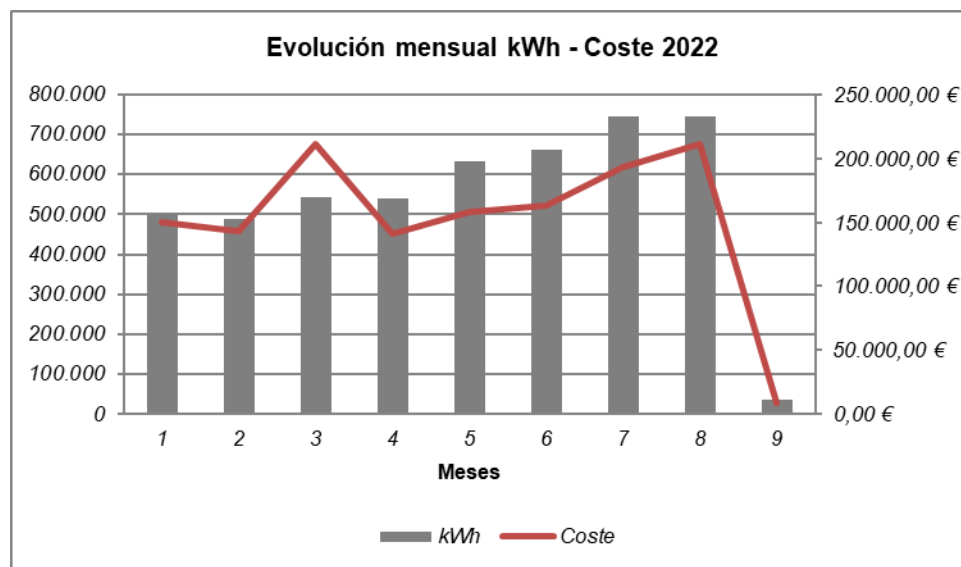
Concepto	2020	2021	2022	Precio medio		
				2020	2021	2022
Coste Potencia	188.844,12 €	117.079,37 €	55.190,11 €	0,0264 €	0,0178 €	0,0113 €
Exc Potencia	0,00 €	3.770,73 €	16.939,09 €	0,0000 €	0,0006 €	0,0035 €
Coste Energía	583.892,38 €	559.411,74 €	1.288.379,59 €	0,0818 €	0,0850 €	0,2634 €
Excesos Reactiva	16.239,06 €	10.038,86 €	7.520,28 €	0,0023 €	0,0015 €	0,0015 €
Alquiler equipo de medida	8.014,86 €	6.257,24 €	3.915,80 €	0,0011 €	0,0010 €	0,0008 €
Impuesto eléctrico	40.276,10 €	24.605,83 €	6.850,98 €	0,0056 €	0,0037 €	0,0014 €
Base Imponible	837.267,74 €	721.162,75 €	1.378.795,71 €	0,1173 €	0,1095 €	0,2819 €
Consumo (kw)	7.134.663	6.583.730	4.890.462	<b>Variación precio medio</b>	<b>-6,66%</b>	<b>157,39%</b>

Concepto	Costes 2022
Peaje Potencia	55.190,11 €
Exc Potencia	16.939,09 €
Peaje Energía	67.677,80 €
Excesos Reactiva	7.520,28 €
Impuesto eléctrico	6.850,98 €
Alquiler equipo de medida	3.915,80 €
<b>Energía</b>	<b>1.220.860,25 €</b>



La parte negociable del coste final es la energía.  
 El resto de conceptos que se pagan en la factura eléctrica están regulados por RD

Mes	kWh	Coste final 2022
Enero	500.599	149.747,36 €
Febrero	488.238	142.882,14 €
Marzo	542.011	210.861,62 €
Abril	539.770	140.859,47 €
Mayo	633.155	158.490,32 €
Junio	660.773	163.243,13 €
Julio	744.206	192.836,36 €
Agosto	744.217	211.262,33 €
Septiembre	37.492	8.612,97 €
Octubre		
Noviembre		
Diciembre		
<b>Total</b>	<b>4.890.462</b>	<b>1.378.795,71 €</b>
Precio Medio cents c €/kWh		<b>28,19</b>



Se detalla la evolución del coste por penalizaciones de reactiva.

Concepto	2020	2021	2022
Coste reactiva	16.239,06 €	10.038,86 €	7.520,28 €
Coste neto factura	837.267,74 €	721.162,75 €	1.378.795,71 €
% Del coste reactiva sobre total	1,94%	1,39%	0,55%



- **6 puntos de suministros** afectados por excesos de reactiva.
- Generan un **coste estimado anual por excesos de 7.981 €**, aproximadamente.
- Estimamos que **con 7.388 € podrían corregirse y evitar las penalizaciones**