



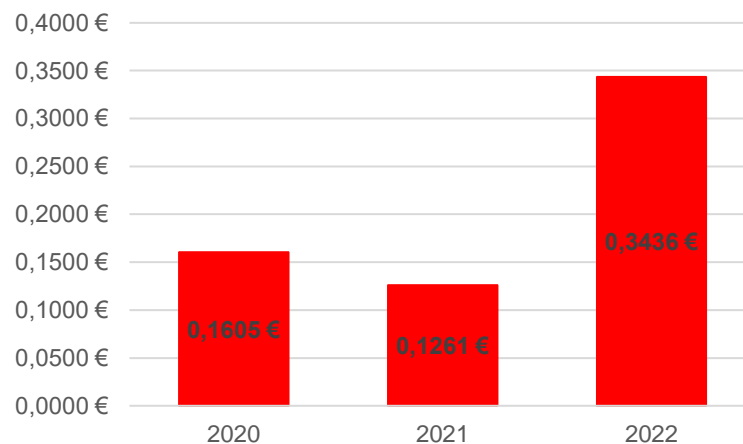
Informe Mayo 2022 suministros eléctricos

24 de mayo de 2022

Tarifas	2021	Contratados con ENDESA	Contratados con IBERDROLA	Contratados con NATURGY
2.0TD	41	24	6	10
3.0TD	65	15	23	28
6.1TD	1			1
Totales	107	39	29	39

Peticiones	2020	2021	2022
Altas suministros			
Altas contrato marco			
Corrección datos erróneos de contratación			
Incremento potencia	1	1	
Gestiones distribuidora	2		
Reducción potencia			2
Cambio titularidad	1	2	2
Baja suministro		1	1
Reclamación fianza		2	1
Importe reclamación fianzas		152,94	
Total gestiones	4	6	6

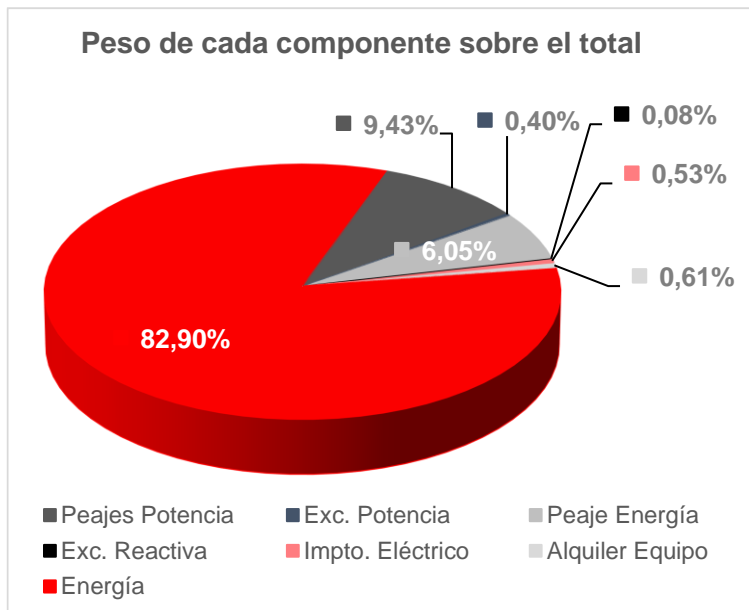
Evolución anual del precio medio €/kWh



Se define el precio medio
como Base imponible/
kWh

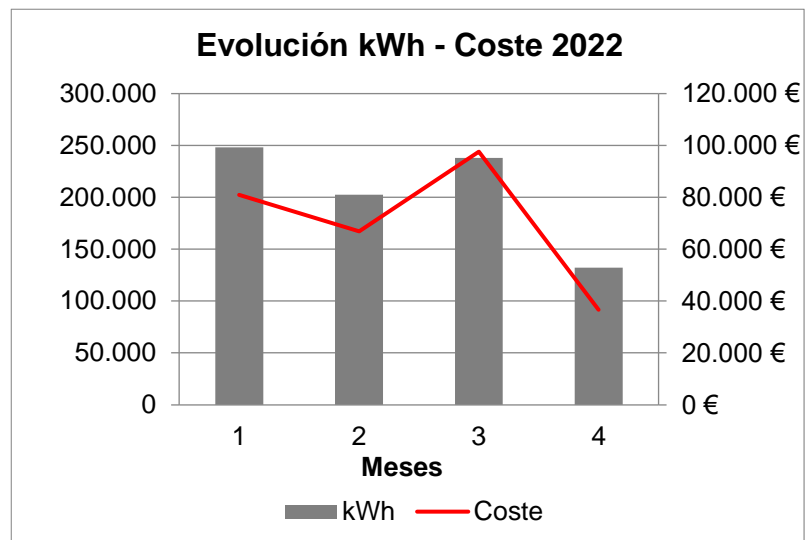
Concepto	2020	2021	2022	Precio medio		
				2020	2021	2022
Coste Potencia	171.523,14 €	131.143,73 €	24.770,71 €	0,0527 €	0,0403 €	0,0302 €
Exc. Potencia	-	523,90 €	1.056,06 €	0,0000 €	0,0002 €	0,0013 €
Coste Energía	313.783,28 €	253.512,90 €	253.009,67 €	0,0963 €	0,0779 €	0,3082 €
Exc. Reactiva	1.731,22 €	1.631,99 €	209,44 €	0,0005 €	0,0005 €	0,0003 €
Impto. Eléctrico	24.722,66 €	14.208,85 €	1.389,79 €	0,0076 €	0,0044 €	0,0017 €
Alq. Equipo	9.591,76 €	9.030,70 €	1.594,37 €	0,0029 €	0,0028 €	0,0019 €
B.I.	522.601,69 €	410.546,98 €	282.030,04 €	0,1605 €	0,1261 €	0,3436 €
KWh	3.256.860,83	3.250.859,43	820.816,98	Variación precio medio	-21,39%	172,40%

Concepto	Costes 2022
Peajes Potencia	24.770,71 €
Exc. Potencia	1.056,06 €
Peaje Energía	15.898,98 €
Exc. Reactiva	209,44 €
Impto. Eléctrico	1.389,79 €
Alquiler Equipo	1.594,37 €
Energía	217.826,73 €

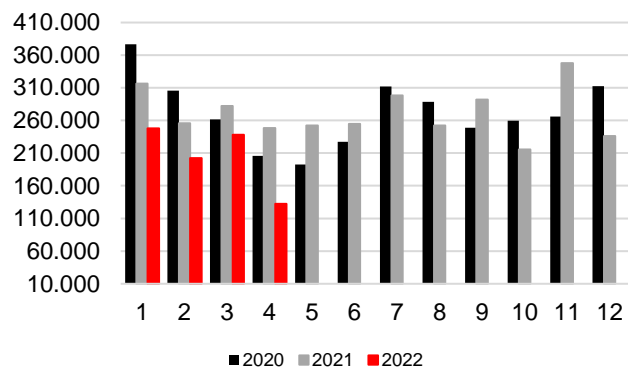


La parte negociable del coste final es la **energía**.
 El resto de conceptos que se pagan en la factura eléctrica están regulados por RD

Mes	kWh	Coste final 2022
Enero	248.095	80.919,54 €
Febrero	202.467	66.884,82 €
Marzo	238.012	97.557,20 €
Abril	132.243	36.668,47 €
Mayo		
Junio		
Julio		
Agosto		
Septiembre		
Octubre		
Noviembre		
Diciembre		
Total	820.817	282.030,04 €
Precio Medio cents c€/kWh		32,43

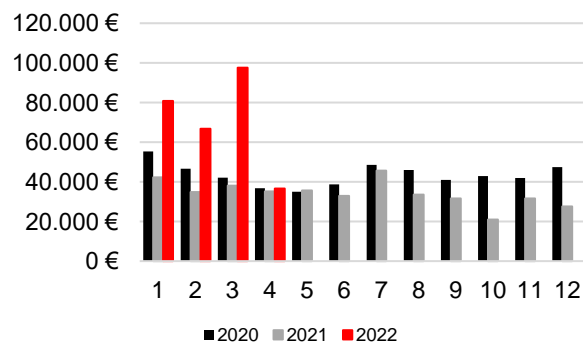


Evolución mensual consumo 2020-2022



	2020	2021	2022
Enero	376.424	316.193	248.095
Febrero	305.416	255.623	202.467
Marzo	261.530	281.929	238.012
Abril	205.760	248.303	132.243
Mayo	192.704	252.264	
Junio	227.378	254.872	
Julio	312.132	298.057	
Agosto	288.536	252.164	
Septiembre	248.988	291.967	
Octubre	259.423	215.755	
Noviembre	266.162	347.550	
Diciembre	312.408	236.183	
Total	3.256.861	3.250.859	820.817

Evolución mensual Coste 2020 - 2022



	2020	2021	2022
Enero	55.387,46 €	42.286,28 €	80.919,54 €
Febrero	46.603,48 €	34.913,01 €	66.884,82 €
Marzo	42.111,39 €	38.110,58 €	97.557,20 €
Abril	36.762,42 €	35.281,57 €	36.668,47 €
Mayo	35.054,88 €	35.759,04 €	
Junio	38.753,25 €	33.001,80 €	
Julio	48.567,85 €	45.666,60 €	
Agosto	46.025,60 €	33.528,17 €	
Septiembre	41.063,66 €	31.716,40 €	
Octubre	42.892,06 €	20.942,30 €	
Noviembre	41.965,35 €	31.703,01 €	
Diciembre	47.414,30 €	27.638,20 €	
Total	522.601,69 €	410.546,98 €	282.030,04 €

Se detalla la evolución del coste por penalizaciones de reactiva.

Concepto	2020	2021	2022
Coste reactiva	1.731,22 €	1.631,99 €	209,44 €
Coste neto factura	522.601,69 €	410.546,98 €	282.030,04 €
% Del coste reactiva sobre total	0,33%	0,40%	0,07%



- No se dan problemas de reactivas.