



# Informe Enero 2022 suministros eléctricos

19 de Enero de 2022

**A. C. E.**

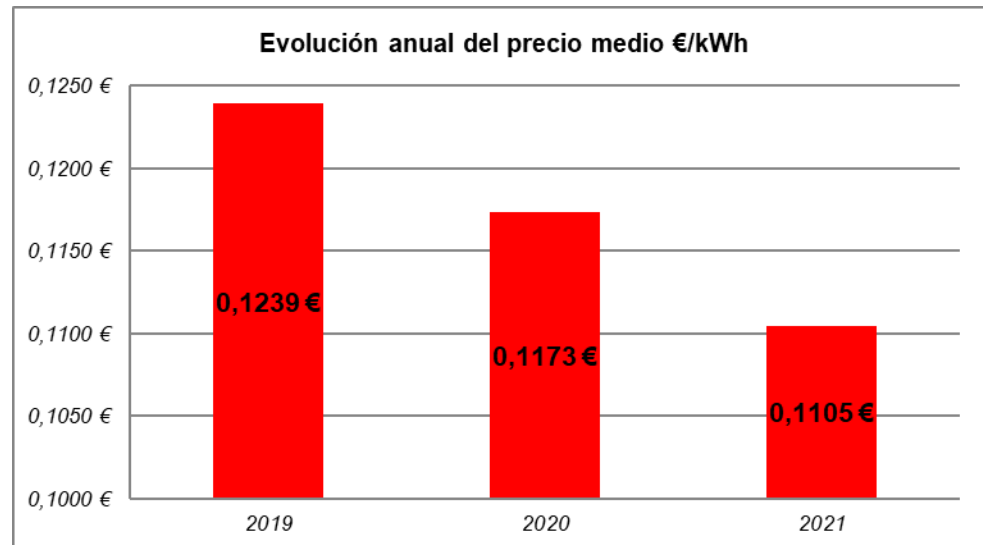
ASOCIACION DE CONSUMIDORES DE ELECTRICIDAD

**SERVICIOS DE GESTION DE ENERGIA**

---

TARIFA	2021	2022	IBERDROLA
2.0TD	1	1	1
3.0TD	28	28	24
6.1TD	3	3	3
<b>TOTALES</b>	<b>32</b>	<b>32</b>	<b>28</b>

Peticiones	2019	2020	2021
Altas suministros			
Altas contrato marco			2
Corrección datos erróneos de contratación			
Incremento potencia	1		
Apertura expediente distribuidora		2	1
Reducción potencia		1	
Cambio titularidad	2	2	6
Baja suministro		5	1
Reclamación fianza	2	3	9
Importe reclamación fianzas	<b>196,13 €</b>	<b>219,73 €</b>	<b>0,00 €</b>
<b>Total gestiones</b>	<b>5</b>	<b>13</b>	<b>19</b>

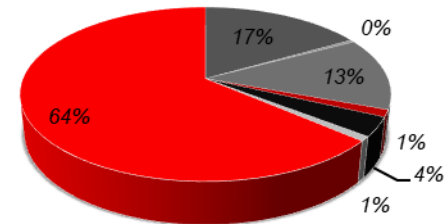


Se define el precio medio  
como Base imponible/  
kWh

Concepto	2019	2020	2021	Precio medio		
				2019	2020	2021
Coste Potencia	202.376,86 €	188.648,68 €	114.755,44 €	0,0246 €	0,0264 €	0,0185 €
Exc Potencia	0,00 €	0,00 €	2.991,18 €	0,0000 €	0,0000 €	0,0005 €
Coste Energía	742.333,00 €	583.892,38 €	527.572,86 €	0,0903 €	0,0818 €	0,0851 €
Excesos Reactiva	16.553,63 €	16.239,06 €	8.917,54 €	0,0020 €	0,0023 €	0,0014 €
Alquiler equipo de medida	8.343,94 €	8.014,86 €	6.016,27 €	0,0010 €	0,0011 €	0,0010 €
Impuesto eléctrico	48.938,60 €	40.259,29 €	24.259,71 €	0,0060 €	0,0056 €	0,0039 €
Base Imponible	1.018.579,62 €	837.055,48 €	684.512,18 €	0,1239 €	0,1173 €	0,1105 €
Consumo (kw)	8.221.050	7.134.663	6.196.854	<b>Variación precio medio</b>	<b>-5,31%</b>	<b>-5,85%</b>

Concepto	Costes 2021
Peaje Potencia	114.755,44 €
Exc Potencia	2.991,18 €
Peaje Energía	92.359,41 €
Excesos Reactiva	8.917,54 €
Impuesto eléctrico	24.259,71 €
Alquiler equipo de medida	6.016,27 €
<b>Energía</b>	<b>436.457,21 €</b>

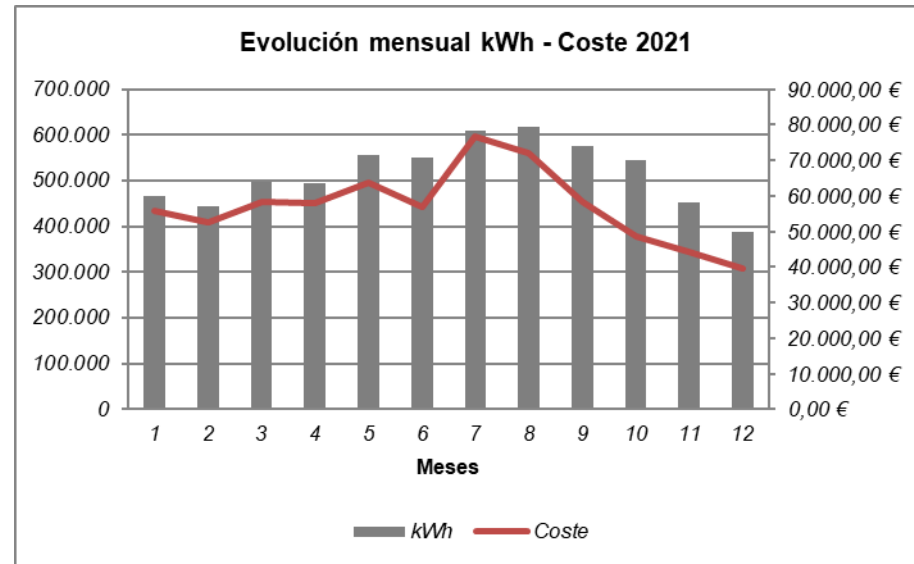
Peso de cada componente sobre total



- Peaje Potencia
- Exc. Potencia
- Peaje Energía
- Exc. Reactiva
- Impto. Eléctrico
- Alqu. Equipo
- Energía

La parte negociable del coste final es la energía.  
El resto de conceptos que se pagan en la factura eléctrica están regulados por RD

Mes	kWh	Coste final 2020
Enero	466.109	55.743,60 €
Febrero	443.003	52.593,29 €
Marzo	498.292	58.186,41 €
Abril	495.731	57.977,15 €
Mayo	554.957	63.647,06 €
Junio	549.555	56.808,75 €
Julio	610.643	76.719,97 €
Agosto	618.689	71.956,59 €
Septiembre	576.466	58.503,61 €
Octubre	543.854	48.683,89 €
Noviembre	451.276	44.196,99 €
Diciembre	388.277	39.494,87 €
<b>Total</b>	<b>6.196.854</b>	<b>684.512,18 €</b>
Precio Medio cents c €/kWh		<b>11,05</b>



Se detalla la evolución del coste por penalizaciones de reactiva.

Concepto	2019	2020	2021
Coste reactiva	16.553,63 €	16.239,06 €	8.917,54 €
Coste neto factura	1.018.579,62 €	837.055,48 €	684.512,18 €
% Del coste reactiva sobre total	1,63%	1,94%	1,30%



- **6 puntos de suministros** afectados por excesos de reactiva.
- Generan un **coste estimado anual por excesos de 8.283 €**, aproximadamente.
- Estimamos que **con 7.233 € podrían corregirse y evitar las penalizaciones**