



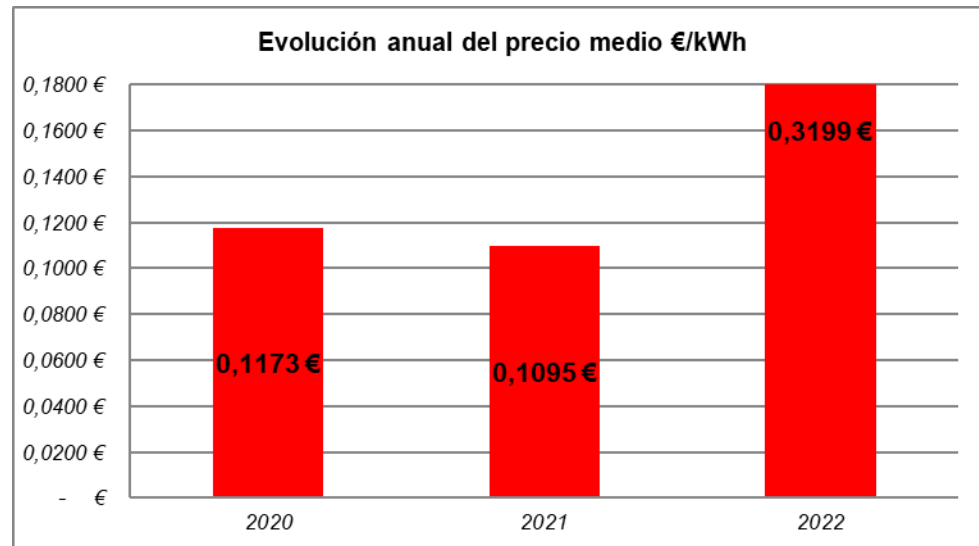
Informe Mayo 2022 suministros eléctricos

30 de Mayo de 2022



TARIFA	2021	2022	IBERDROLA
2.0TD	1	1	1
3.0TD	28	28	25
6.1TD	3	3	3
TOTALES	32	32	29

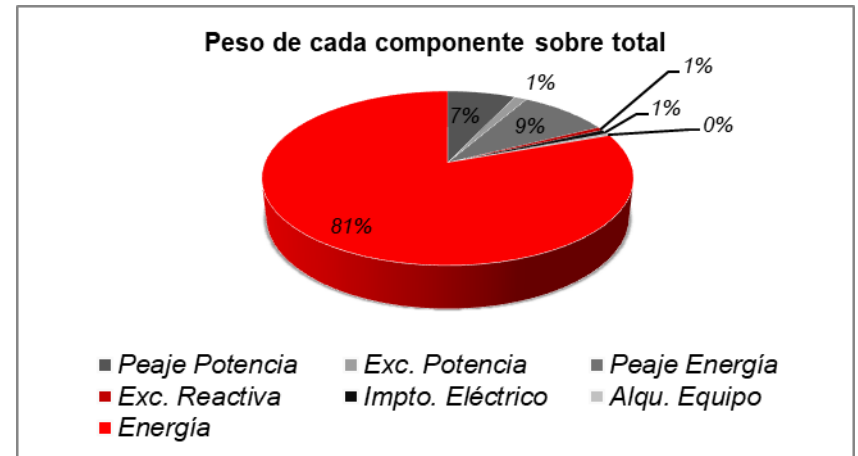
Peticiones	2020	2021	2022
Altas suministros			
Altas contrato marco		2	
Corrección datos erróneos de contratación			
Incremento potencia			
Apertura expediente distribuidora	2	1	
Reducción potencia	1		
Cambio titularidad	2	6	1
Baja suministro	5	1	
Reclamación fianza	3	9	
Importe reclamación fianzas	219,73 €	0,00 €	0,00 €
Total gestiones	13	19	1



Se define el precio medio
como Base imponible/
kWh

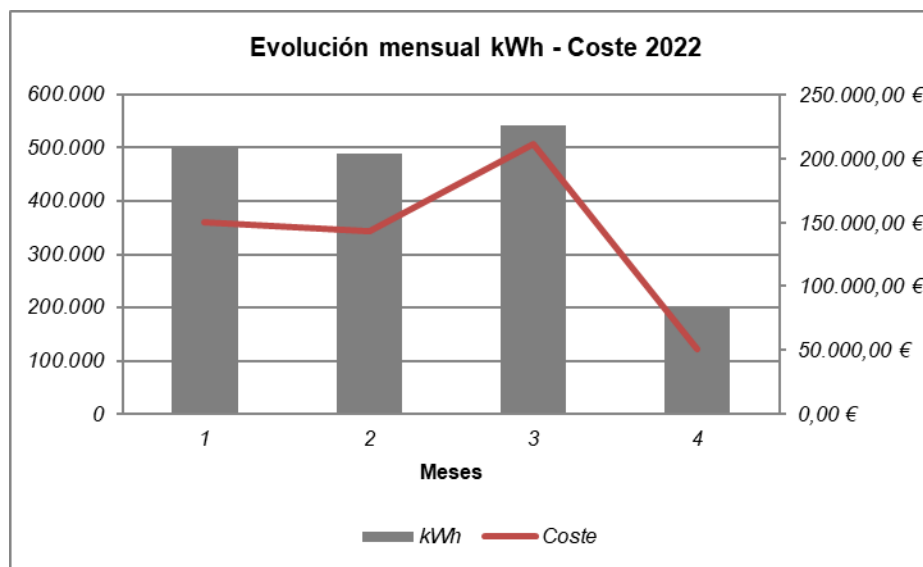
Concepto	2020	2021	2022	Precio medio		
				2020	2021	2022
Coste Potencia	188.648,68 €	117.079,37 €	24.594,63 €	0,0264 €	0,0178 €	0,0142 €
Exc Potencia	0,00 €	3.770,73 €	4.525,36 €	0,0000 €	0,0006 €	0,0026 €
Coste Energía	583.892,38 €	559.411,74 €	518.410,33 €	0,0818 €	0,0850 €	0,2993 €
Excesos Reactiva	16.239,06 €	10.038,86 €	2.289,71 €	0,0023 €	0,0015 €	0,0013 €
Alquiler equipo de medida	8.014,86 €	6.257,24 €	1.604,48 €	0,0011 €	0,0010 €	0,0009 €
Impuesto eléctrico	40.259,29 €	24.605,83 €	2.752,96 €	0,0056 €	0,0037 €	0,0016 €
Base Imponible	837.055,49 €	721.162,75 €	554.177,33 €	0,1173 €	0,1095 €	0,3199 €
Consumo (kw)	7.134.663	6.583.730	1.732.299	Variación precio medio	-6,64%	192,05%

Concepto	Costes 2022
Peaje Potencia	24.594,63 €
Exc Potencia	4.525,36 €
Peaje Energía	32.413,98 €
Excesos Reactiva	2.289,71 €
Impuesto eléctrico	2.752,96 €
Alquiler equipo de medida	1.604,48 €
Energía	282.248,97 €



La parte negociable del coste final es la energía.
El resto de conceptos que se pagan en la factura eléctrica están regulados por RD

Mes	kWh	Coste final 2022
Enero	500.599	149.747,36 €
Febrero	488.238	142.882,14 €
Marzo	542.011	210.861,62 €
Abril	201.451	50.686,21 €
Mayo		
Junio		
Julio		
Agosto		
Septiembre		
Octubre		
Noviembre		
Diciembre		
Total	1.732.299	554.177,33 €
Precio Medio cents c €/kWh		31,99



Se detalla la evolución del coste por penalizaciones de reactiva.

Concepto	2020	2021	2022
Coste reactiva	16.239,06 €	10.038,86 €	2.289,71 €
Coste neto factura	837.055,49 €	721.162,75 €	554.177,33 €
% Del coste reactiva sobre total	1,94%	1,39%	0,41%



- **5 puntos de suministros** afectados por excesos de reactiva.
- Generan un **coste estimado anual por excesos de 6.710 €**, aproximadamente.
- Estimamos que **con 5.646 € podrían corregirse y evitar las penalizaciones**