



Informe Febrero 2022 suministros eléctricos

21 de Febrero de 2022

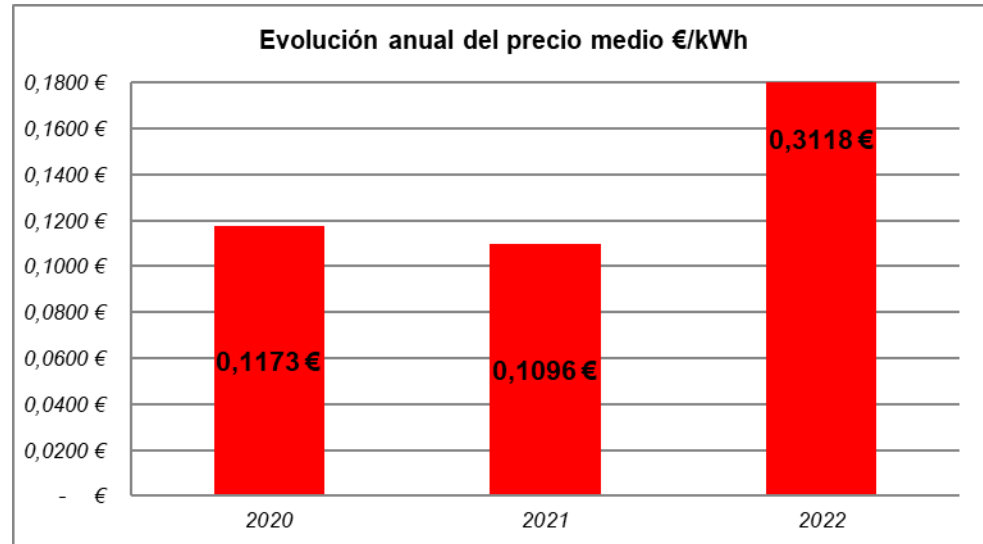
A. C. E.

ASOCIACION DE CONSUMIDORES DE ELECTRICIDAD

SERVICIOS DE GESTION DE ENERGIA

TARIFA	2021	2022	IBERDROLA
2.0TD	1	1	1
3.0TD	28	28	24
6.1TD	3	3	3
TOTALES	32	32	28

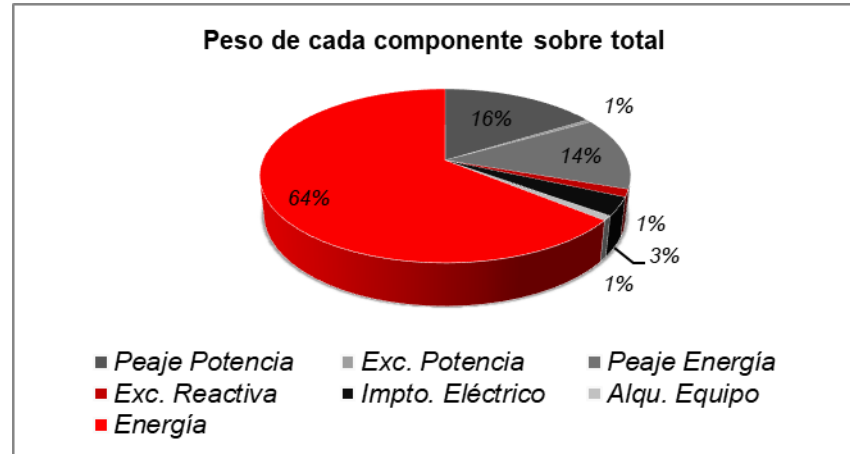
Peticiones	2019	2020	2021
Altas suministros			
Altas contrato marco			2
Corrección datos erróneos de contratación			
Incremento potencia	1		
Apertura expediente distribuidora		2	1
Reducción potencia		1	
Cambio titularidad	2	2	6
Baja suministro		5	1
Reclamación fianza	2	3	9
Importe reclamación fianzas	196,13 €	219,73 €	0,00 €
Total gestiones	5	13	19



Se define el precio medio
como Base imponible/
kWh

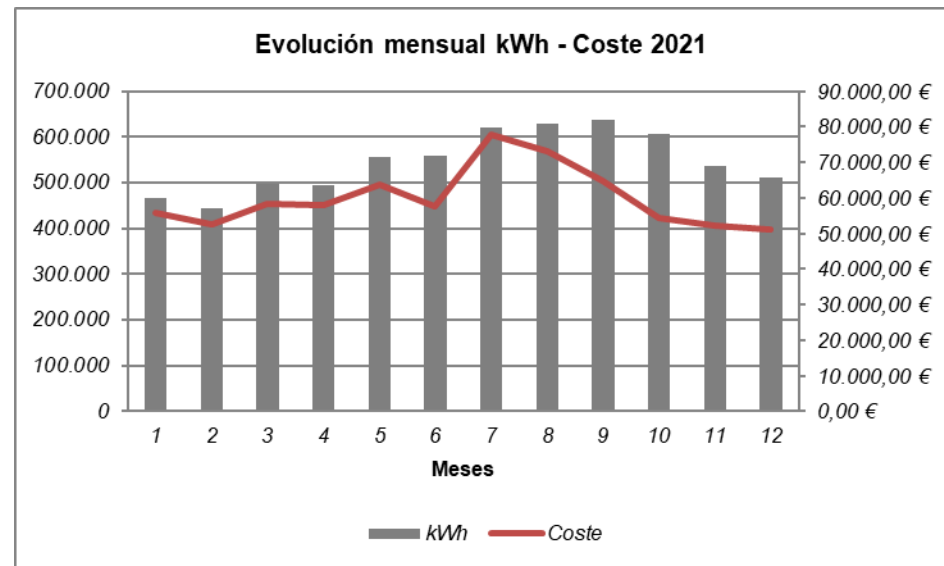
Concepto	2020	2021	2022	Precio medio		
				2020	2021	2022
Coste Potencia	188.648,68 €	116.969,84 €	2.708,16 €	0,0264 €	0,0178 €	0,0225 €
Exc Potencia	0,00 €	3.747,28 €	488,38 €	0,0000 €	0,0006 €	0,0041 €
Coste Energía	583.892,38 €	557.301,79 €	33.873,83 €	0,0818 €	0,0849 €	0,2815 €
Excesos Reactiva	16.239,06 €	10.006,10 €	113,83 €	0,0023 €	0,0015 €	0,0009 €
Alquiler equipo de medida	8.014,86 €	6.234,78 €	139,34 €	0,0011 €	0,0010 €	0,0012 €
Impuesto eléctrico	40.259,29 €	24.625,26 €	185,98 €	0,0056 €	0,0038 €	0,0015 €
Base Imponible	837.055,49 €	718.883,98 €	37.509,52 €	0,1173 €	0,1096 €	0,3118 €
Consumo (kw)	7.134.663	6.561.652	120.315	Variación precio medio	-6,62%	184,56%

Concepto	Costes 2021
Peaje Potencia	116.969,84 €
Exc Potencia	3.747,28 €
Peaje Energía	97.473,92 €
Excesos Reactiva	10.006,10 €
Impuesto eléctrico	24.625,26 €
Alquiler equipo de medida	6.234,78 €
Energía	461.905,96 €



La parte negociable del coste final es la energía.
 El resto de conceptos que se pagan en la factura eléctrica están regulados por RD

Mes	kWh	Coste final 2020
Enero	466.109	55.743,60 €
Febrero	443.003	52.593,29 €
Marzo	498.292	58.186,41 €
Abril	495.731	57.977,15 €
Mayo	555.047	63.771,99 €
Junio	558.909	57.649,77 €
Julio	620.245	77.818,56 €
Agosto	628.434	73.072,00 €
Septiembre	638.220	64.760,46 €
Octubre	607.854	54.216,84 €
Noviembre	537.648	52.059,05 €
Diciembre	512.158	51.034,86 €
Total	6.561.652	718.883,98 €
Precio Medio cents c €/kWh		10,96



Se detalla la evolución del coste por penalizaciones de reactiva.

Concepto	2020	2021	2022
Coste reactiva	16.239,06 €	10.006,10 €	113,83 €
Coste neto factura	837.055,49 €	718.883,98 €	37.509,52 €
% Del coste reactiva sobre total	1,94%	1,39%	0,30%



- **6 puntos de suministros** afectados por excesos de reactiva.
- Generan un **coste estimado anual por excesos de 8.107 €**, aproximadamente.
- Estimamos que **con 7.233 € podrían corregirse y evitar las penalizaciones**