

Centro Médico Adeslas

Informe Mayo 2022 suministros eléctricos

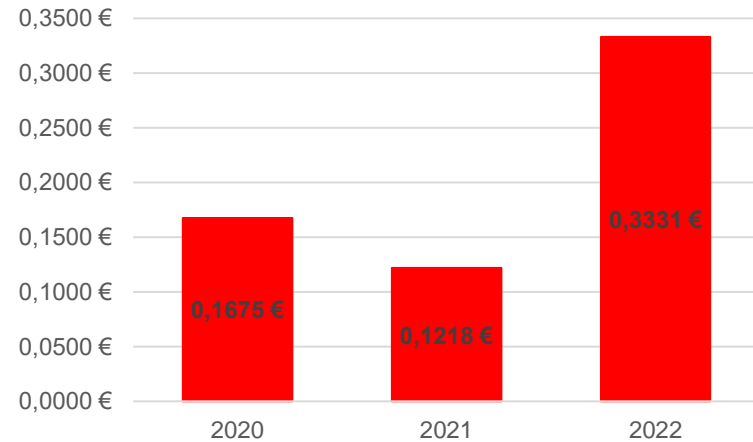
20 de mayo de 2022



Tarifas	2022	Contratados con ENDESA	Contratados con IBERDROLA	Contratados con NATURGY
2.0TD	1	1		
3.0TD	26	12	6	8
Totales	27	13	6	8

Peticiones	2020	2021	2022
Altas suministros			
Altas contrato marco			
Corrección datos erróneos de contratación			
Incremento potencia			
Apertura expediente distribuidora			1
Reducción potencia	20		
Cambio titularidad			3
Baja suministro		1	
Reclamación fianza		1	1
Importe reclamación fianzas		49,42 €	
Total gestiones	20	2	5

Evolución anual del precio medio €/kWh

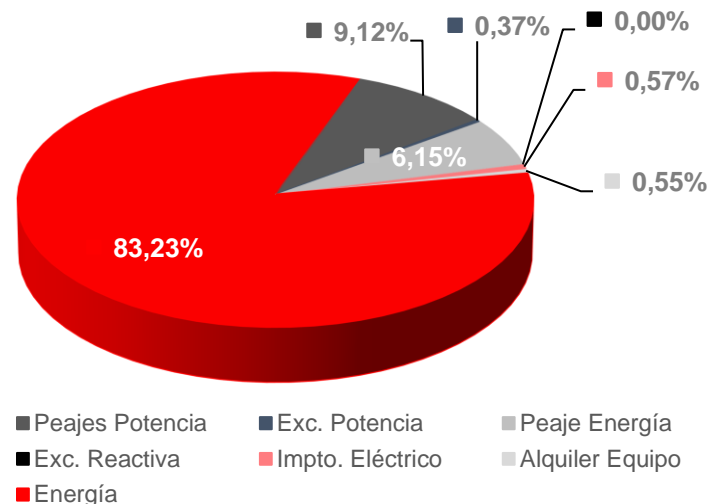


Se define el precio medio
como Base imponible/
kWh

Concepto	2020	2021	2022	Precio medio		
				2020	2021	2022
Coste Potencia	97.876,63 €	55.884,26 €	6.192,59 €	0,0596 €	0,0340 €	0,0267 €
Exc. Potencia		416,50 €	254,00 €	0,0000 €	0,0003 €	0,0011 €
Coste Energía	155.158,70 €	131.365,77 €	70.042,12 €	0,0944 €	0,0799 €	0,3020 €
Exc. Reactiva	759,97 €	863,60 €	0,00 €	0,0005 €	0,0005 €	0,0000 €
Impto. Eléctrico	12.968,28 €	7.127,91 €	387,46 €	0,0079 €	0,0043 €	0,0017 €
Alq. Equipo	5.665,16 €	5.054,09 €	374,09 €	0,0034 €	0,0031 €	0,0016 €
B.I.	275.239,92 €	200.263,28 €	77.250,26 €	0,1675 €	0,1218 €	0,3331 €
KWh	1.643.404,56	1.643.925,07	231.908,44	Variación precio medio	-27,26%	173,44%

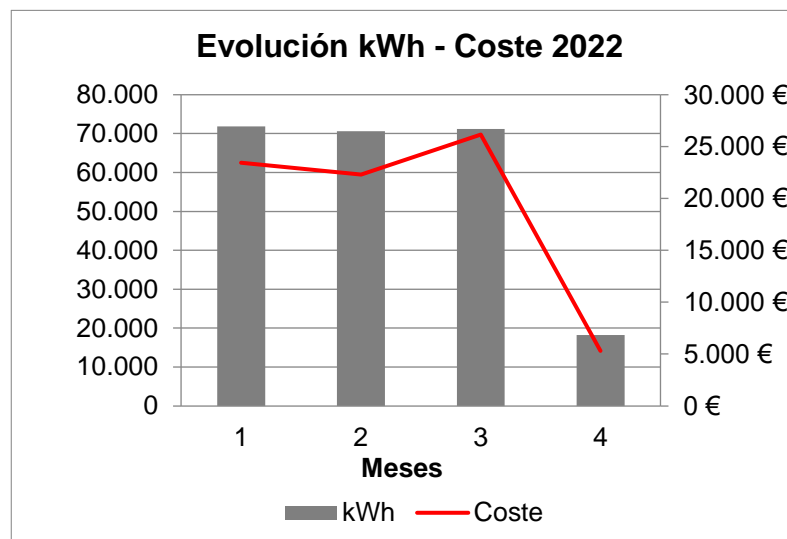
Concepto	Costes 2022
Peajes Potencia	6.192,59 €
Exc. Potencia	254,00 €
Peaje Energía	4.172,54 €
Exc. Reactiva	0,00 €
Impto. Eléctrico	387,46 €
Alquiler Equipo	374,09 €
Energía	56.502,27 €

Peso de cada componente sobre el total

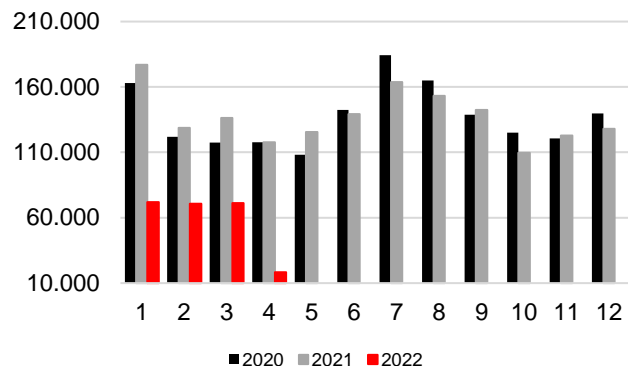


La parte negociable del coste final es la **energía**.
El resto de conceptos que se pagan en la factura eléctrica están regulados por RD

Mes	kWh	Coste final 2022
Enero	71.813	23.446,74 €
Febrero	70.630	22.315,56 €
Marzo	71.223	26.172,08 €
Abril	18.242	5.315,88 €
Mayo		
Junio		
Julio		
Agosto		
Septiembre		
Octubre		
Noviembre		
Diciembre		
Total	231.908	77.250,26 €
Precio Medio cents c€/kWh		33,31

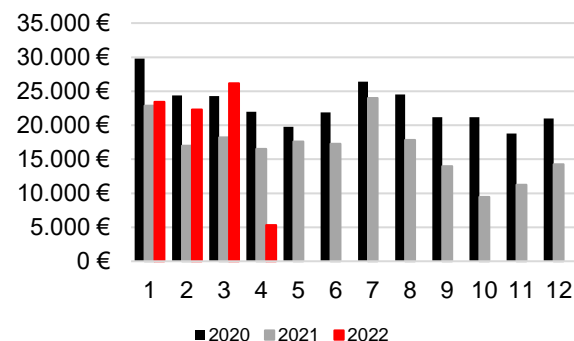


Evolución mensual consumo 2020-2022



	2020	2021	2022
Enero	162.955	177.027	71.813
Febrero	121.774	128.639	70.630
Marzo	117.380	136.347	71.223
Abril	117.633	117.581	18.242
Mayo	108.125	125.468	
Junio	142.513	139.311	
Julio	184.369	163.690	
Agosto	164.823	153.200	
Septiembre	138.629	142.290	
Octubre	124.968	109.543	
Noviembre	120.535	122.775	
Diciembre	139.699	128.055	
Total	1.643.405	1.643.925	231.908

Evolución mensual Coste 2020 - 2022



	2020	2021	2022
Enero	29.797,32 €	22.896,30 €	23.446,74 €
Febrero	24.394,33 €	16.976,97 €	22.315,56 €
Marzo	24.300,41 €	18.232,56 €	26.172,08 €
Abril	21.959,41 €	16.511,23 €	5.315,88 €
Mayo	19.756,73 €	17.602,88 €	
Junio	21.899,39 €	17.272,08 €	
Julio	26.422,87 €	24.000,97 €	
Agosto	24.537,07 €	17.847,75 €	
Septiembre	21.192,42 €	13.984,24 €	
Octubre	21.198,64 €	9.446,29 €	
Noviembre	18.793,62 €	11.233,95 €	
Diciembre	20.987,71 €	14.258,05 €	
Total	275.239,92 €	200.263,28 €	77.250,26 €

	Nº Suministros	Ahorro potencial anual ajustado	Ahorro real obtenido
2020	20	59.232,27 €	61.219,32 €

Se detalla la evolución del coste por penalizaciones de reactiva.

Concepto	2019	2020	2021
Coste reactiva	759,97 €	863,60 €	0,00 €
Coste neto factura	275.239,92 €	200.263,28 €	77.250,26 €
% Del coste reactiva sobre total	0,28%	0,43%	0,00%



Corregidos excesos de reactiva con la instalación de baterías

- ▶ Desde 31/10/19 en Pontevedra
- ▶ Desde 12/11/19 en A Coruña